

LES 5 Over eitjes en autjes



DIT KAN IK AL!

Ik ken de woorden uit het ei-verhaal en het au-verhaal.

X Deze les gaat over ...

- Luister naar het ei-verhaal en het au-verhaal.
- Vul zo veel mogelijk ei- en au-woorden aan.
- Hoeveel ken je er nog?

Eibeltje is een flinke meid geworden.

Ze zeilt met haar geit over zee.

Ze komen aan op een mooi eiland.

Een keizer en een keizerin zijn de eigenaars van het eiland. Een eind

verderop ziet Eibeltje het paleis al staan. Ze wandelt erheen door een wei vol aardbeien.

De deur van het paleis staat een eindje open. Eibeltje geeft

de geit een seintje dat ze even moet wachten. In het paleis

moet Eibeltje op een keihard bankje zitten. Ze krijgt soep met

prei en de meid vertelt haar een groot

geheim. Als Eibeltje afschied neemt met haar

geit, weten ze allebei waar de volgende reis

heengaat: naar het eiland van het geheim.



In augustus doet Laurens een vakantiejob.

Hij rijdt dan met een blauwe vrachtauto van

automaat naar automaat om die te

vullen met kauwgom. Op een dag ziet hij

krassen op zijn vrachtautootje. Ze lijken

gemaakt door klauwen. Laurens fronst

zijn wenkbrauwen. Zijn die krassen van

een paauw? Dan hoort hij

'miauw' en ziet een kat gaauw wegrennen.



Aan de slag!

✕ ● Oefening 1 Wie, wei, wau?

- Weet jij het antwoord op de vragen?
- Antwoord met een ei- of au-woord.

TIP

Denk aan het ei- en het au-verhaal!

Wie zeilt met Eibeltje mee? haar geit

Waar wonen de keizer en keizerin? in het paleis op een eiland

Welke soep krijgt Eibeltje van de meid? soep met prei

Wanneer doet Laurens een vakantiejob? in augustus



Welke kleur heeft zijn vrachtauto? blauw

Waarmee vult Laurens de automaten? met kauwgom





● Oefening 2 De balletjes in de soep

- Zoek telkens een aangrenzend vakje met een ei-woord.
- Duid je gevolgde weg aan en schrijf alle ei-woorden op.

	START	afsch_d	dolf_nen	bedr_f	bew_s	l_f	allerl_	sm_ten	
		pal_s	vlakb_	B_bel	schoolr_s	z_lboot	v_ver	k_zer	
		kw_t	m_sje	_eren	piekf_n	b_na	boerder_	_zer	

- Doe nu hetzelfde met de au-woorden.

	START	g_dvis	g_w	s_s	vr_wtje	k_der	sch_der	z_den	
		_to	verk_den	kab_ter	kl_w	poetsvr_w	b_wen	m_w	
		n_w	tr_wen	_der	h_den	k_wgom	_gustus	_tomaat	

● Oefening 3 De balletjes uit de soep

- Schrap alle balletjes tussen en in de woorden.
- Zo houd je alleen een zin met au-, ou-, ei- en ij-woorden over.
- Schrijf de zin zonder balletjes op.

Er hang en dure schil derijen in het pal eis .

Er hangen dure schilderijen in het paleis.

Het grijze vrouw tje fronst haar wenk brauw en.

Het grijze vrouwtje fronst haar wenkbrauwen.

Bei de kleinkin deren krijgen een ijs je.

Beide kleinkinderen krijgen een ijsje.

De kleinste dolfin en

blijven bij hun

moeder.

De kleinste dolfijnen blijven
bij hun moeder.



In augustus trouwen en

mijn ouders.

In augustus trouwen mijn ouders.

We kregen rauw vlees en flauwe saus.

We kregen rauw vlees en flauwe saus.

● Oefening 4 Woordenwissel

- In elke zin staan twee gekke ei-, au-, ij- of ou-woorden.
- Wissel delen van die woorden tot je een goede zin bekomt.
- Schrijf je zin op.

De **poetsvis** stoft nooit bij de **goudvrouw**.

De **poetsvrouw** stoft nooit bij de **goudvis**.

In de **autopijn** krijg ik altijd **hoofdbus**.

In de **autobus** krijg ik altijd **hoofdpijn**.

Tijdens de **speelbeien** eet ik **aardtijd**.

Tijdens de **speeltijd** eet ik **aardbeien**.

De **houtfijn** ziet er **piekhakker** uit.

De **houthakker** ziet er **piekfijn** uit.

Er kleefde een **kauwbrauw** in zijn **wenkgom**.

Er kleefde een **kauwgom** in zijn **wenkbrauw**.