



Jean Dubuffet

Jean Dubuffet was een Franse kunstenaar. Kijk eens naar zijn kunstwerken.



Welke kleuren gebruikte Dubuffet vooral?

Je kan veel soorten lijnen tekenen: recht, gebogen, gegolfd, zigzag, dik, dun,..
Tekenen er maar enkele!



Als je verschillende lijnen verbind met elkaar, krijg je vormen: driehoeken, cirkels, vierhoeken,.. Probeer de lijnen die je hierboven getekend hebt, eens te verbinden met elkaar!




Het is tijd om zelf een kunstwerk te maken!

We gaan een kunstwerk maken zoals Jean Dubuffet dat deed.


Een werk in de stijl van Dubuffet

1. Vul je blad met golvende lijnen die elkaar kruisen.
Gebruik een potlood.
2. Zoek in je blad naar combinaties van vormen die figuren kunnen voorstellen. Zoek het niet te ver.
3. Omlijn de figuren met zwarte stift.
4. Gebruik de stijl van Dubuffet:
 - Vul de vlakken in met rood en blauw
 - Arceer de vlakken met rood en blauw
5. Teken een bolletje (een oog) in de figuren.
6. Zorg dat je hele blad gevuld is met allerlei vormpjes / figuurtjes.
7. Hang je kunstwerk voor het raam.


1.




2.



3.



4.



5. Zorg ervoor dat je blad vol staat met figuren.